

18.05 – 22.05

## Klasa 3b

Przedmioty	Zadania z przedmiotów na dany dzień
<b>PONIEDZIAŁEK</b>	
Edukacja wczesnoszkolna	<p>Witajcie 😊 Mam nadzieję, że powoli kończycie czytanie “ Karolci”, planuję w tym tygodniu zacząć ją omawiać. Będzie test ze znajomości lektury.</p> <p>Przeczytajcie tekst z podręcznika ze strony 44-45. Spodobał się Wam? Mnie bardzo. Porozmawiaj z kimś dorosłym o tym jak mogła czuć się Julka, gdy nie udało się jej zrobić prac domowych tak jak zaplanowała? A jak się czuła mama w tym dniu? Czy Julce udało się sprawić mamie przyjemność? Przeczytaj również informację o tym co to jest wdzięczność, powiedz swoimi słowami jak to rozumiesz. Za co ostatnio byłeś wdzięczny? Zrób w ćwiczeniach do j.polskiego strony 45-47.</p>
Edukacja wczesnoszkolna	Przeanalizuj z kimś dorosłym zadania 1,2,3 ze. str.54 w podręczniku do matematyki. Zad. 5,6,7 str. 55 wykonaj w zeszyte. W ćwiczeniach zrób stronę 68
Język angielski wczesnoszkolny	<p><b>Temat: Revision. Powtórzenie poznanego słownictwa.</b></p> <p>Hello my Dear Pupils, witam Was serdecznie.</p> <p>Na wstępie bardzo chciałabym pochwalić wszystkie osoby, które już wysłały lub jeszcze wyślą swoją pracę domową. Pracujecie wspaniale, a Wasze rysunki są świetne!</p> <p>Dzisiaj powtarzamy unit 7. Na tym etapie ważne jest, aby każdy z Was pamiętał już wszystkie <b>nazwy zwierząt, nazwy pożywienia dla zwierząt</b>, a także znał zwroty typu:</p> <p><b><i>Crocodiles eat meat.</i></b> <b><i>Crocodiles don't eat meat.</i></b> <b><i>What do crocodiles eat?</i></b></p> <p style="text-align: center;"><i>----&gt; zatem potrafimy tworzyć zdanie twierdzące, przeczące i pytanie.</i></p> <p>For the start open your books at <b>page 59</b>. Look at the picture in <b>exercise 17</b>. <i>There are Mufasa and Simba. Where are they? (In the grass) Do lions eat fruit? (No, lions don't eat fruit, lions eat meat)</i></p> <p>Przygotuj nagranie 3.15. Posłuchaj pytań i odpowiedz na nie. Zatrzymuj nagranie w momencie pauzy, a potem sprawdzaj swoją odpowiedź. Następnie przeczytaj zdania 1-4 i uzupełnij luki wyrazami z nawiasów. Przepisz zdania do zeszytu pod tematem lekcji.</p>

Now go to your Activity Books. Do **exercise 14 at page 57** - używając wyrazów podanych w ramce, odpowiedz na pytania wg wzoru.

A teraz **SAMOOCENA**. Jeśli potrafisz wykonać wymienione czynności w **ćwiczeniu 16**, oznacz je ptaszkiem i przyklej obok naklejkę z rozdziału 7. Jeśli nie do końca - wstaw smutną minkę lub coś wg własnego pomysłu, a potem powtórz jeszcze raz wszystkie wiadomości np. ze słowniczkiem na końcu ćwiczeń lub zaglądając do zeszytu.

Wykonaj również ćwiczenia ze **strony 77**.

Have a nice day!

### Wychowanie fizyczne


Witajcie


Dzisiaj po rozgrzewce 10 – 15 min. ( nie zapominajcie o ćwiczeniach rozciągających ) wykonajcie następujący zestaw ćwiczeń z piłką ( rodzaj piłki jest dowolny):



1. Kozłowanie piłki w miejscu prawą i lewą ręką.
2. Kozłowanie piłki w miejscu – spróbujcie zrobić poś – przysiad i wstać.
3. Kozłowanie piłki w marszu poruszamy się do przodu i do tyłu
4. Kozłowanie piłki w slalomie między przeszkodami ( ustawcie dowolny tor – slalom )
5. Kozłowanie piłki w miejscu - chwyt piłki - (wykonujemy 10 podskoków obunóż)
6. Kozłowanie piłki w miejscu robimy przysiad - odkładamy piłkę następnie robimy siad prosty i przechodzimy do leżenia na plecach następnie wracamy do pozycji wyjściowej. 6X.
7. Podrzut piłki do góry kłaśnięcie w dłonie i chwyt piłki. 10 X.
8. Podrzut piłki do góry przysiad i chwyt piłki. 10X.
9. Podrzut piłki do góry kłaśnięcie pod uniesioną do góry nogą i chwyt piłki. 10X.
10. W rozkroku przekładamy piłkę między nogami- ósemka.
11. Przekładamy piłkę pomiędzy nogami unosząc wysoko kolana.
12. Wykonujemy skłony z pogłębieniem.

	<p>13.Brzuski z piłką. 14.Przysiady z piłką.</p> <p>Czas ćwiczenia oraz liczbę powtórzeń możesz dostosować do swoich aktualnych możliwości. Pozdrawiam 😊</p>
Zajęcia kreatywne	14 trudnych łamigłówek dla bystrzaków: <a href="https://www.youtube.com/watch?v=lqLr-8o1E9A">https://www.youtube.com/watch?v=lqLr-8o1E9A</a>
Biblioteka	<p>Dzisiaj obchodzimy Międzynarodowy Dzień Muzeów Jest to coroczne święto obchodzone 18 maja. Zostało ustanowione w Moskwie w 1977 roku przez Międzynarodową Radę Muzeów działającą przy UNESCO.</p> <p>Od tego czasu, w majowy weekend poprzedzający Dzień Muzeów, obchodzona jest „Europejska Noc Muzeów”. My w Polsce również ją obchodzimy pod nazwą „Noc Muzeów” (Opracowano na podstawie: <a href="https://pl.wikipedia.org/wiki/Mi%C4%99dzynarodowy_Dzie%C5%84_Muze%C3%B3w">https://pl.wikipedia.org/wiki/Mi%C4%99dzynarodowy_Dzie%C5%84_Muze%C3%B3w</a>)</p> <p>Biblioteka szkolna proponuje: Zrelaksuj się! Jeśli chcesz zwiedzić Muzeum Zabawek w Kudowie – Zdroju, zajrzyj na: <a href="http://muzeum-zabawek.pl/kudowa-zdroj/">http://muzeum-zabawek.pl/kudowa-zdroj/</a></p>
Świetlica	<p>Dzień dobry, Świetliczaki! 😊 Jak Wam minął weekend? Gotowi do pracy? Jak już odrobicie wszystkie lekcje i będziecie mieli jeszcze siły, czas i ochotę na chwilę zabawy, proponuję zajęcia relaksacyjne. Połóżcie się albo usiądźcie gdzieś wygodnie. Rozluźnijcie wszystkie mięśnie, wyobraźcie sobie, że jesteście leciutcy jak chmurki. Zamknijcie oczy i skupcie uwagę na tym, co słyszycie. Spróbujcie nazwać jak najwięcej dźwięków. Jeśli pojawi się w nich ptasi trzel, spróbujcie określić, do kogo należy.</p> <p>Powodzenia! 😊 Pozdrawiam, p. Kasia</p> <p>Heej, sprawdźcie te sztuczki? 13 pomysłów na rysowanie dla dzieci: <a href="https://www.youtube.com/watch?v=6lhSs1oirHM">https://www.youtube.com/watch?v=6lhSs1oirHM</a> p. Beata 😊</p>
Pedagog szkolny	<p>Kochani przedstawiam Wam ciekawe ćwiczenia na wyciszenie się: wyciągamy dłoń przed siebie i wyobrażamy sobie, że każdy palec to zapalona świeczka na torcie urodzinowym, musimy długimi wydechami zdmuchnąć je po kolei, gdy świeczka zgaśnie, zwijamy paluszek, aż ostatecznie złożymy dłoń w pięść. <b>A podczas spaceru...</b> zdmuchujemy dmuchawce na łące albo w parku. 👍</p>
<b>WTOREK</b>	
Edukacja wczesnoszkolna	<p>Dzień dobry 😊</p> <p>Na początek spróbujcie rozwiązać te zagadki z nazwami kwiatów :</p> <p>Połączenie lwa i konia. Pan, który tuli. Ze słowa „żonka” wykreśl „a”, ze słowa „gil” wyrzuć „g”. Białe kwiatki drobne ma, jej piękny zapach każdy zna.</p>

	<p>Mam nadzieję, że nie mieliście większych problemów z nimi. Dzisiaj mały sprawdzian z j.polskiego. Zróbcie go samodzielnie, tak jakbyście byli w klasie, bez oszukiwania. <b>Praca jest na ocenę. Proszę o zrobienie zdjęcia i podestanie go do mnie na pocztę służbową.</b></p>
Edukacja wczesnoszkolna	<p>Posłuchaj utworu P. Czajkowskiego „Walc kwiatów”. <a href="https://www.youtube.com/watch?v=GC7PycSBILc">https://www.youtube.com/watch?v=GC7PycSBILc</a> Podziel się wrażeniami i odczuciami towarzyszącymi słuchaniu. Wykonaj improwizację ruchową do muzyki 😊</p>
Edukacja wczesnoszkolna	<p>W ćwiczeniach do matematyki zrób stronę 68. Dodatkowo możesz poćwiczyć tu <a href="https://wordwall.net/pl/resource/1447540/matematyka/liczby-czterocyfrowe">https://wordwall.net/pl/resource/1447540/matematyka/liczby-czterocyfrowe</a></p>
Wychowanie fizyczne	<p>Witajcie</p> <p>Dziś zróbcie rozgrzewkę ok 10 minut do ulubionej muzyki Następnie mam dla was zestaw ćwiczeń:</p>  <ol style="list-style-type: none"> <li>1. Bieg w miejscu z wysokim unoszeniem kolan – 30 s.</li> <li>2. Skrętosłony ramiona proste pozycja w rozkroku – 10 x</li> <li>3. Bieg w miejscu piety o pośladki – 30 s.</li> <li>4. Skłony z pogłębieniem w rozkroku ręce w górze – 10 x</li> <li>5. Pajacyki – 10 x</li> </ol> <p>( przerwa na odpoczynek i wodę )</p> <ol style="list-style-type: none"> <li>6. W podporze tyłem pajączek kilka długości pokoju</li> <li>7. Przysiad podparty wymachy nóg w tył – 10 x</li> <li>8. 10 x półprzysiad</li> <li>9. 10 x luźne podskoki</li> <li>10. W podporze przodem na czworakach kilka długości pokoju</li> </ol> <p>( przerwa na odpoczynek i wodę )</p> <ol style="list-style-type: none"> <li>11. Brzuski – 10 x</li> <li>12. 10 x podskoki na prawej i lewej nodze</li> <li>13. Krążenia bioder 10 x w prawą i lewą stronę</li> <li>14. W podporze przodem wyrzuty nóg w tył 10 x</li> <li>15. Koci grzbiet</li> </ol> <p>pozdrawiam 😊</p>

<p>Język angielski wczesnoszkolny</p>	<p><b>Temat: Mother's Day. Lekcja kulturowa.</b></p> <p>Hello Busy Bees!  Zbliża się Dzień Mamy. Dzisiaj poznamy słownictwo i zwyczaje związane z tym świętem. Dzień Mamy obchodzony jest w Wielkiej Brytanii w przedostatnią niedzielę marca (inny termin niż w Polsce). W tym dniu dzieci składają mamom życzenia oraz wręczają im kartki, kwiaty i drobne prezenty. Często kartki i prezenty przygotowywane są przez uczniów w szkole na zajęciach plastycznych.</p> <p>Open your books at page 72. Look at the picture. Przygotuj nagranie 3.39, listen and say the number (posłuchaj i podaj numer osoby wypowiadającej poszczególne zdania). Puść nagranie jeszcze raz i spróbuj zapamiętać wypowiedzi.</p> <p>W zeszytcie pod tematem napisz odpowiedzi do zadania 2 (Yes lub NO). Jeśli zdanie jest niepoprawne, napisz właściwą wersję. Przypomnij sobie przy okazji przyimki miejsca (<i>behind, in front of, next to...</i>). Następnie przejdź do zeszytu ćwiczeń i rozwiąż zadania 1 i 2 na str. 70.</p> <p>Jeśli 26 maja będziecie wręczali kwiaty (a może czekoladki/chocolates?) swoim Mamom, to podczas wręczania kwiatów możecie użyć angielskiego. Co wtedy powiecie? Po tej lekcji już umiemy:  <i>HAPPY MOTHER'S DAY, MUM! I'VE GOT FLOWERS FOR YOU!</i></p>  <p><b>PRZYPOMINAM O PRACY DOMOWEJ – PYTANIE I DWIE ODPOWIEDZI DO OPISU WYBRANEGO ZWIERZĘCIA (DO 20.05)</b></p>
<p>Biblioteka</p>	<p>Biblioteka szkolna proponuje: Zrelaksuj się!  Dzisiaj obchodzimy <b>Dzień Dobrych Uczynków</b> . Pomysłodawcą święta jest Fundacja Ekologiczna Arka. Jej członkowie wpadli na taki pomysł w 2005 roku i do dziś promują tę inicjatywę w społeczeństwie.  Jak pomagać? Można to robić na wiele sposobów. Komu pomagać? Tym wszystkim, którzy tej pomocy potrzebują.  <b>Ważne jest przy tym by nie naruszać czyichś granic i nie pomagać na siłę!</b> Dobre uczynki warto sprawiać nie tylko ludziom i zwierzętom, ale i naszemu środowisku.  Posprzątaj naczynia po posiłku. Odkurz mieszkanie. Zrób zakupy. Pobaw się z młodszym rodzeństwem. Zadzwoń do babci, dziadka. Skontaktuj się z kolegą, koleżanką i zapytaj czy nie pomóc jej w pracy domowej. Wyślij komuś miły tekst za pomocą mediów społecznościowych. Zrób zakupy starszej sąsiadce. Wyprowadź psa na spacer. Segreguj śmieci, żeby nie zanieczyszczać środowiska. Oszczędzaj energię elektryczną, odłączając urządzenia, gdy nie są używane. Wyłącz światła tam gdzie nie są one potrzebne.  Pomyśl z życzliwością o drugim człowieku, zwierzęciu czy otaczającej Cię przyrodzie i zrób to, co będzie dla nich gestem zrozumienia i przyjaźni. (Opracowano na podstawie: <a href="http://fundacjaarka.pl/dzien-dobrych-uczynkow">http://fundacjaarka.pl/dzien-dobrych-uczynkow</a>)</p>
<p>Świetlica</p>	<p><a href="https://wke.lt/w/s/kheiGv">https://wke.lt/w/s/kheiGv</a> p. Beata</p>

	<p>Dzień dobry wtorkowo 😊 Wczorajsza pogoda nas nie rozpieściła, ale nie poddamy się! Proponuję stworzyć własne słoneczko, takie, które powiesicie sobie w pokoju i zawsze będzie się do Was uśmiechało. Można do tego wykorzystać papierowe talerzyki, kawałek brystolu (lub kartonu, dowolnie), farby, kolorowe kartki (różne odcienie żółtego), materiały - co tylko przyjdzie Wam do głowy. Promienie możecie wykonać z patyczków, np. do szaszłyków. Puście wodze fantazji! 😊 Możecie sobie później poprzesyłać te słonka wzajemnie lub przestać do mnie na <a href="mailto:sienkiewicz@sp42bialystok.pl">sienkiewicz@sp42bialystok.pl</a>. Pozdrawiam Was ciepłutko, p. Kasia</p>
Pedagog szkolny	<p>Obecnie wiele czasu spędzamy w domu z naszymi najbliższymi, dlatego moja propozycja na dziś - karta pracy do wykonania pt: „Rodzina” - <a href="https://emocjedziecka.pl/rodzina-karta-pracy/">https://emocjedziecka.pl/rodzina-karta-pracy/</a> Wykonane prace (nie musicie podpisywać) możecie wysłać na adres <a href="mailto:oscilowska@sp42bialystok.pl">oscilowska@sp42bialystok.pl</a></p> <p>Pozdrawiam 👨👩</p>
<h2 style="color: red;">ŚRODA</h2>	
Edukacja wczesnoszkolna	<p>W podręczniku do matematyki przeanalizuj zadanie 1 i 2 ze strony 56 oraz 5,6,7 ze strony 57. Przyjrzyj się i zapamiętaj jak zapisujemy liczby wielocyfrowe. W zadaniu drugim, kropkę zrób w zeszytcie. Zadanie 3 str.56 również zrób w zeszytcie. I jeszcze 4 ze strony 58. W ćwiczeniach zrób strony 70-71</p>
Edukacja wczesnoszkolna	<p>Porozmawiaj z kimś dorosłym o: Co to znaczy mieć prawo do czegoś? Dlaczego są ustanawiane prawa? Kto ma swoje prawa? Dlaczego swoje oddzielne prawa mają również Dzieci?</p> <p>Teraz przeczytaj tekst z podręcznika “ Drzewo do samego nieba”. Odpowiedz na pytania: Jak wyglądało podwórko, na którym stało drzewo?</p> <p>Czym różniło się od podwórek na nowych osiedlach? Jaką rolę odgrywało drzewo w życiu dzieci?</p> <p>Jak chłopcy spędzali czas na podwórku? Jakie były ich ulubione zabawy? Jakie relacje łączyły chłopców z sąsiadką – panią Rachlińską? Jakimi zasadami powinni kierować się mieszkańcy jednego bloku, jednego podwórka, żeby mieli dobre relacje?</p> <p>Czy wiesz co to Konwencja praw dziecka? Rozmawialiśmy o tym jakiś czas temu. To międzynarodowa umowa zawierająca zbiór praw. Państwo, które do Konwencji przystąpi, to znaczy podpisze ją, zobowiązuje się do przestrzegania zawartych w niej praw. Państwo polskie również podpisało Konwencję i obowiązuje ona u nas od ponad 20 lat. Pod linkiem poniżej możesz poczytać o tym więcej : <a href="https://www.unicef.pl/O-nas/Prawa-dziecka?gclid=EAlaIQobChMIhtHCiee_6QIVCs-yCh3xiABPEAAYASAAEgKkV_D_BwE">https://www.unicef.pl/O-nas/Prawa-dziecka?gclid=EAlaIQobChMIhtHCiee_6QIVCs-yCh3xiABPEAAYASAAEgKkV_D_BwE</a></p> <p>Co to jest prawo? Pamiętacie lekcję z Panią Ewą Kołodziej-Dubowską? Mówiła o tym bardzo dużo. A pamiętacie gdzie “mieszka”prawo? Jakie znacie dokumenty prawne?</p> <p>W ćwiczeniach wykonaj strony 50-51.</p>
Edukacja wczesnoszkolna	<p>W podręczniku na stronie 49 są zasady pisowni nie z przymiotnikami. Przeczytaj tekst z pierwszego zadania, zwróć uwagę na pogrubione wyrazy. Zadania 2,3 zrób w zeszytcie do j. polskiego.</p>

Edukacja informatyczna

Stosujemy zasady pisania i ozdabiania tekstu. Zapraszam do kolejnych ćwiczeń. Wykonaj zadanie według instrukcji i zapisz plik na dysku.

Praca będzie kontynuowana na następnej lekcji, dlatego teraz jej nie przysyłaj nauczycielowi.

[https://sp42bialystok-](https://sp42bialystok-my.sharepoint.com/:b:/g/personal/barkol_sp42bialystok_pl/EVDa8tq_5h5AhbBVPukH34IB7yBSMAzqQd5CxdgiD2k-6Q?e=emYvp1)

[my.sharepoint.com/:b:/g/personal/barkol\\_sp42bialystok\\_pl/EVDa8tq\\_5h5AhbBVPukH34IB7yBSMAzqQd5CxdgiD2k-6Q?e=emYvp1](https://sp42bialystok-my.sharepoint.com/:b:/g/personal/barkol_sp42bialystok_pl/EVDa8tq_5h5AhbBVPukH34IB7yBSMAzqQd5CxdgiD2k-6Q?e=emYvp1)

Wychowanie fizyczne

Witajcie:

Dziś wykonajcie rozgrzewkę – ćwiczenia rozciągające ok 10 – 15 minut.

Następnie włącz ulubioną muzykę, oraz wykonajcie zestaw proponowanych ćwiczeń np.:



1. Pajacyki 10 – 15 x
2. Wymach prawej i lewej nogi w bok po 5 x na nogę


	<ol style="list-style-type: none"> <li>3. Przysiady do kąta prostego 10 x</li> <li>4. Pompki, ( możecie je zrobić na kolanach w podporze krzyżując je) , 5 x</li> <li>5. Jak na rysunku w podporze bokiem wyprost ręki prawej , następnie lewej po 5 x</li> <li>6. Koci grzbiet 5 x</li> <li>7. W leżeniu na plecach wypychacie biodra do góry 5 x</li> <li>8. Wykroki nóg na zmianę z przyklęnięciem</li> <li>9. Wejścia naprzemienne na stołek p o5 x</li> <li>10. Przysiady przy ścianie 10 x</li> </ol> <p>Powodzenia - pozdrawiam 😊</p>
<b>Biblioteka</b>	<p>Biblioteka szkolna proponuje: Zrelaksuj się!  20 maja w całej Unii Europejskiej obchodzony jest <b>Europejski Dzień Morza</b>.  Podczas tego święta podkreślane jest znaczenie morza w życiu mieszkańców Europy, a podczas licznych konferencji i warsztatów debatuje się nad problemami gospodarki morskiej. Zapraszamy na spacer po Wirtualnym Muzeum Morskim w Gdańsku. Jeśli masz ochotę, zajrzyj na: <a href="https://czasdzieci.pl/quizy/quiz.4481ad-nad_morzem.html">https://czasdzieci.pl/quizy/quiz.4481ad-nad_morzem.html</a></p>
<b>Świetlica</b>	<p>Rysowanie po pleckach – zabawa dla dzieci i dorosłych 😊 <a href="https://www.youtube.com/watch?v=EgsL64uk1Q4">https://www.youtube.com/watch?v=EgsL64uk1Q4</a> p. Beata</p> <p>Dzień dobry moi Drodzy 😊 Jak Wasze samopoczucie dzisiaj? Wiedzie, jakie święto nam się zbliża? Sądzę, że tak. Mam dla Was propozycję prezentu dla Waszych ukochanych Mam (w dobie nauczania zdalnego – prawdziwych Bohatek). Potrzebny będzie ładny stoik, wstążka, kolorowe karteczki (super sprawdzi się notes-kostka, jeśli ktoś ma) i długopis (można użyć kolorowych). Potrzebujecie 31 karteczek. Na każdej z nich wpisujecie jedno życzenie lub dobre słowo czy podziękowanie (np. za to, że robią Wam pyszne posiłki, czyszczą spodnie z trawy, opatrują rany i milion innych). Później Mama codziennie, przez cały miesiąc, będzie losowała jedną karteczkę. Możecie dodawać rysunki i własne inwencje. Macie jeszcze trochę czasu, zatem do dzieła! 😊 Pozdrawiam ciepło, p. Kasia</p>
<b>Pedagog szkolny</b>	<p><b>Propozycja na dziś - Teatr ze skarpetek</b> 😊</p> <p>Dziurawe lub samotne skarpetki znajdują się chyba w każdej górze prania. Niewykorzystane guziki mogą być oczami postaci grających w skarpetkowym teatrze. Kilka nici, wstążek, sznurków... Niech ożyją i przemówią! Może odegracie wspólnie ulubioną historię z bajki? Może rodzice zrobią przedstawienie dla dzieci, a potem dzieci dla rodziców?</p>
<b>CZWARTEK</b>	
<b>Zajęcia kreatywne</b>	<p>Dzień dobry 😊 Zbliża się bardzo ważne święto. Dzień Matki. Proponuję, abyście zrobili laurkę i napisali życzenia mamie. Może zainspirujecie się tym pomysłem?  <a href="https://img2.stylowi.pl/images/items/o/201311/stylowi_pl_dziecko_14982080.jpg">https://img2.stylowi.pl/images/items/o/201311/stylowi_pl_dziecko_14982080.jpg</a></p>



<p><b>Edukacja wczesnoszkolna</b></p>	<p>Przeczytaj głośno wiersz M. Brykczyńskiego „O prawach dziecka”. Ustal, o jakich prawach dziecka jest mowa w wierszu – Uogólnij je i zapisz w zeszytcie do j. polskiego. Obejrzyj ten filmik: <a href="https://brpd.gov.pl/strefa-dziecka/">https://brpd.gov.pl/strefa-dziecka/</a> A teraz przeczytaj podstawowe, najważniejsze prawa dziecka <a href="https://brpd.gov.pl/2019/10/22/prawa-dziecka-po-ludzku/">https://brpd.gov.pl/2019/10/22/prawa-dziecka-po-ludzku/</a> Zrób ćwiczenie 1 i 2 str. 52-53</p>
<p><b>Edukacja wczesnoszkolna</b></p>	<p>Synonim to wyraz bliskoznaczny. Zapisz w zeszytcie wszystkie znane Ci synonimy wyrazu dziecko. Następnie w ćwiczeniach zrób ćw.3 i 4 str. 53</p>
<p><b>Edukacja wczesnoszkolna</b></p>	<p>Utwórz i zapisz w zeszytcie największą i najmniejszą liczbę z podanych cyfr: 5497801 Następnie w ćwiczeniach zrób stronę 72.</p>
<p><b>Religia katolicka</b></p>	<p><b>Niech będzie pochwalony Jezus Chrystus!</b> Zapraszam Cię do modlitwy słowami tej pieśni (“Idzie mój Pan”): <a href="https://www.youtube.com/watch?v=X6fOq96ZgB0">https://www.youtube.com/watch?v=X6fOq96ZgB0</a> <b>Dziś kolejna katecheza przygotowująca Cię do spotkania z Panem Jezusem w Komunii Św. Z wielką uwagą obejrzyj, wysłuchaj i przeczytaj:</b> <a href="https://view.genial.ly/5eabe2e27b8ef50d76d19884/game-action-msza-swieta-komunia-swieta">https://view.genial.ly/5eabe2e27b8ef50d76d19884/game-action-msza-swieta-komunia-swieta</a> <b>Naucz się słów i melodii pieśni “Idzie mój Pan”.</b> <b>Zostańcie z Panem Bogiem! 😊</b></p>
<p><b>Religia prawosławna</b></p>	<p><b>Temat: Królowie narodu wybranego – Salomon.</b> Christos Woskresie! Król Salomon, to ostatni z królów narodu wybranego. Kochał Boga i wiernie mu służył. Pewnej nocy we śnie ukazał mu się Bóg i rzekł: <i>Proś, co ci mam dać</i>. Salomon poprosił o dar mądrości. A co było dalej? Obejrzyj prośbę: <a href="https://youtu.be/2hbvl0I7x4Q">https://youtu.be/2hbvl0I7x4Q</a> a się dowiesz. Bóg patrzy na nasze serca, zna wszystkie nasze myśli i uczynki, wie, jacy jesteśmy naprawdę, i wie, jak Go kochamy. <b>Praca domowa:</b> Wpisz w wy kropkowane miejsca odpowiednie wyrazy tak, aby powstały zdania. Pomogą ci wyrazy w nawiasach. Należy je poprawnie odczytać i zapisać. Wyślij poprawiony cały tekst na adres: <a href="mailto:puczynska@sp42bialystok.pl">puczynska@sp42bialystok.pl</a> <b>do dnia 27 maja.</b> Król Saul początkowo był (nywier) ..... i (sznystupo) ..... Bogu. W końcu przestał (chaćstu) ..... Boga. Stał się (tymiazuroza) ..... i (mnydu) ..... Saul (sztyzgrze) ..... i Bóg (ciłodwró) ..... się od niego. Bóg obdarzył króla Salomona darem (ścidromą) ..... Zastynął tym, że zbudował (niętyświą) ..... Jerozolimską na górze (riaMo) ..... Bóg (stałprze) ..... pomagać Salomonowi za oddawanie czci (żkombo) ....., a królestwo zostało podzielone na (iedw) ..... części.</p>
<p><b>Biblioteka</b></p>	<p>Dzisiaj obchodzimy <b>Międzynarodowy Dzień Kosmosu</b>. Jest to święto wszystkich badaczy i miłośników Wszechświata. Ludzie od najdawniejszych czasów lubili wpatrywać się w niebo i zastanawiać się co też tam się takiego znajduje. Patrząc w górę możemy ulec wrażeniu, że gwiazdy, Słońce, Księżyc i planety obracają się wokół Ziemi oraz że gwiazdy nie zmieniają położenia względem siebie. W rzeczywistości znajdują się one w różnych odległościach od nas i poruszają się ale ich ruch możemy obserwować wyłącznie za pomocą bardzo precyzyjnych (dokładnych) przyrządów astronomicznych. (Opracowana na podstawie <a href="http://ilf.fizyka.pw.edu.pl/podrecznik/1/1/1">http://ilf.fizyka.pw.edu.pl/podrecznik/1/1/1</a>) Jeśli chcesz wiedzieć, jak wygląda Kosmos, zajrzyj na: <a href="https://www.youtube.com/watch?v=ahkKlg8NVSQ">https://www.youtube.com/watch?v=ahkKlg8NVSQ</a></p>

<p><b>Świetlica</b></p>	<p>Kochani! Ponieważ wiem, że wszyscy uwielbiamy bajki i spędzamy teraz z nimi wiele czasu, chcę Wam dziś polecić stronę internetową <a href="http://www.nickjr.com.pl/gry/">http://www.nickjr.com.pl/gry/</a> z edukacyjnymi grami, w których znajdziecie swoich ulubionych bohaterów Nick Jr.</p> <p><b>Uwaga! Najpierw pytamy rodziców o zgodę na granie i ustalamy czas spędzony przy komputerze.</b> Życzę dobrej zabawy! 😊 p. Beata</p> <p>Dzień dobry, dzień dobry! 😊 Czy ktoś tu potrzebuje trochę ruchu i radości? Proponuję włączyć Wasze ulubione hity i po prostu tańczyć. Tak, jak potraficie, w wolności. Taka aktywność jest dobra na wszystko. Zróbcie sobie zatem domową dyskotekę, możecie na nią zaprosić pozostałych Domowników. Pozdrawiam Was muzycznie, p. Kasia 😊</p>							
<p><b>Pedagog szkolny</b></p>	<p>Propozycja zabawy z zapachami. Potrzebna jest pomoc rodzica lub rodzeństwa, którzy przygotują różne produkty spożywcze, kosmetyki, przyprawy (ilość dowolna). Zastów oczy np. chustką/szalikiem. A teraz powąchaj i zgadnij co leży przed Tobą.</p>							
<p><b>PIĄTEK</b></p>								
<p><b>Religia katolicka</b></p>	<p><b>Niech będzie pochwalony Jezus Chrystus!</b>  <b>Kochani w najbliższą niedzielę będziemy świętować Uroczystość Wniebowstąpienia Pana Jezusa.</b>  <b>Poniżej link, który pomoże Wam przygotować się na to święto:</b>  <a href="https://view.genial.ly/5ec2a5a58e243b0d5a33b22f/presentation-wniebowstapienie-pana-jezusa">https://view.genial.ly/5ec2a5a58e243b0d5a33b22f/presentation-wniebowstapienie-pana-jezusa</a>  <b>W ramach przygotowania do Uroczystości I Komunii Św. naucz się słów i melodii pieśni “Oto jest dzień”. Słowa i melodia tutaj:</b>  <a href="https://www.youtube.com/watch?v=Whv2VGzbb4M">https://www.youtube.com/watch?v=Whv2VGzbb4M</a>  <b>Niech nasza Mama Maryja wspiera Was w duchowym przygotowaniu do spotkania z Panem Jezusem w Komunii Św. Nie zapominajcie o modlitwie w tej intencji. Szczęść Wam Boże!</b> 🙏🙏</p>							
<p><b>Religia prawosławna</b></p>	<p><b>Temat: Wniebowstąpienie Jezusa Chrystusa.</b>          Christos Woskresie! Po Zmartwychwstaniu Chrystus ukazywał się Swoim uczniom. Na czterdziesty dzień po Zmartwychwstaniu Chrystus błogosławił Apostołów, oddalił się od nich i wzniósł się do nieba. A oni – oddawszy Mu pokłon – z radością wielką powrócili do Jeruzalem i byli nieustannie w świątyni, wystawiając i błogosławiąc Boga. Łk 24, 50-53 Wstępując na Niebo Chrystus obiecał nam, że zawsze będzie z nami. Dziś możemy spotkać się z Nim w sakramentach np. spowiedzi i św. Eucharystii, w czytaniu Ewangelii, podczas św. Liturgii. Syn Boży przyjdzie jeszcze raz na ziemię, aby dokonać sądu nad światem. Dobrzy ludzie pójdą do nieba, a źli nigdy nie zobaczą Boga. Jeśli pracujemy nad sobą, przyjmujemy Pryczastije. Chrystus pomoże nam osiągnąć szczęście, Królestwo Boże. Niebo to miejsce wspólnego szczęśliwego życia z Bogiem, to świętość.  <u>Praca domowa:</u> Wpisz w tabelce te wyrażenia, które, twoim zdaniem, najbardziej pomagają i przeszkadzają w modlitwie i naszej drodze do nieba.</p> <table border="1" data-bbox="658 1391 2145 1497" style="width: 100%; border-collapse: collapse;"> <tr> <td style="width: 50%; text-align: center;">To, co nam pomaga</td> <td style="width: 50%; text-align: center;">To, co nam przeszkadza</td> </tr> <tr> <td style="text-align: center;">*</td> <td style="text-align: center;">*</td> </tr> <tr> <td style="text-align: center;">*</td> <td style="text-align: center;">*</td> </tr> </table>		To, co nam pomaga	To, co nam przeszkadza	*	*	*	*
To, co nam pomaga	To, co nam przeszkadza							
*	*							
*	*							

	*	*
<b>Edukacja wczesnoszkolna</b>	<p>Witajcie!</p> <p>Zapisz w zeszytcie co to przysłówek.</p> <p><b>Przysłówek</b> - jak sama nazwa wskazuje jest wyrazem stojącym przy słowie, czyli przy czasowniku. Oznacza to, że przysłówek jest określeniem czasownika. Określa cechy czynności, stany oraz inne cechy. Odpowiada na pytania: jak? gdzie? kiedy? Np. szybko, w lesie, jutro.</p> <p>Zadanie 1.</p> <p>Napisz w zeszytcie do j.polskiego zdania z przysłówkami, w każdym zdaniu podkreśl przysłówek kolorem : Szybko, uroczco, celnie, starannie, wyraźnie, równo, cicho, gładko</p> <p>Zadanie 2.</p> <p>Z podanych zdań wypisz przysłówki. Na jakie pytania one odpowiadają? Pytanie zapisz obok przysłówka.</p> <p>Przenigdy w ten sposób nie myślałam.</p> <p>Zielona piłka poleciała bardzo daleko.</p> <p>Przeciwnie niż Jolka dostałam 5 z fizyki.</p> <p>Umówię się z Tobą jutro.</p> <p>Latawiec znajduje się bardzo wysoko.</p> <p>Sprawdź swoją wiedzę o przysłówkach tutaj:  <a href="http://learningapps.org/watch?v=pycp7mvc317">http://learningapps.org/watch?v=pycp7mvc317</a>  <a href="http://pisupisu.pl/klasa3/przyslowek-czy-przymiotnik">http://pisupisu.pl/klasa3/przyslowek-czy-przymiotnik</a>  <a href="https://learningapps.org/watch?v=pu561rfij16">https://learningapps.org/watch?v=pu561rfij16</a></p> <p>W ćwiczeniach do j.polskiego zrób ćw.3 str.55</p>	
<b>Edukacja wczesnoszkolna</b>	<p>Przeczytaj wiersz Danuty Wawiłow " Wędrówka". Kto jest osobą mówiącą w wierszu? Dokąd wybiera się i kogo jest gotowa ze sobą zabrać? W ćwiczeniach wykonaj ćw. 1,2 i 4 str. 54-55</p>	
<b>Edukacja wczesnoszkolna</b>	<p>W ćwiczeniach do matematyki zrób stronę 73.</p> <p>W poniedziałek zaczynamy omawiać lekturę " Karolcia".</p> <p>Następną jaką możesz zacząć czytać jest " O psie , który jeździł koleją".</p>	
<b>Biblioteka szkolna</b>	<p>Biblioteka szkolna proponuje: Zrelaksuj się!</p> <p>Dzisiaj obchodzimy <b>Dzień Praw Zwierząt</b>. Święto to zostało ustanowione w 1997 r. przez Klub Gaja dla upamiętnienia uchwalonej przez polski parlament ustawy o ochronie zwierząt. Zwierzęta nie są ani rzeczami ani zabawkami. Są tak jak ludzie istotami żyjącymi. I tak jak ludzie, zdolnymi do odczuwania radości, miłości, przywiązania ale też smutku i cierpienia. Dlatego traktuj je tak, aby tego cierpienia nie odczuwały. Zapewnij zwierzętom poszanowanie, ochronę i opiekę. <b>Pamiętaj o tym każdego dnia!</b> (Opracowano na podstawie: <a href="https://www.kalbi.pl/dzien-praw-zwierzat">https://www.kalbi.pl/dzien-praw-zwierzat</a> i <a href="https://weterynarianews.pl/ogolnopolski-dzien-praw-zwierzat/?pdf=10383">https://weterynarianews.pl/ogolnopolski-dzien-praw-zwierzat/?pdf=10383</a>)</p> <p>Jeśli masz ochotę zobaczyć 11 najbardziej uroczych dzieci zwierząt, zajrzyj na:  <a href="https://www.youtube.com/watch?v=N9z8AREvjsA">https://www.youtube.com/watch?v=N9z8AREvjsA</a></p>	
<b>Świetlica</b>	<p><b>Dzień dobry Świetliczaki ☺ Mammy piątek, weekendu początek ☺ Jeśli jeszcze nie za bardzo wiecie, czym się zająć w wolnym czasie, to mam dla Was propozycje. Dziewczynkom – robienie domowego makaronu (tu by się przydała nieoceniona pomoc Mamy, jeśli znajdzie na to czas i chęci), Chłopcom - tworzenie miasta na dywanie (z klocków, kartonów, słomek (można z nich wykonać np. tory kolejowe). Do przygotowania makaronu potrzebne będą: 1 jajko, 0,5 kg mąki i gazowana woda mineralna (dodajemy "na oko", żeby wyrobić ciasto). Życzę Wam świetnej zabawy i udanego wypoczynku ☺ Pozdrawiam, p. Kasia</b></p>	

	Kilka inspiracji plastycznych na Dzień Mamy: <a href="https://www.youtube.com/watch?v=JhoJfEsZnd0">https://www.youtube.com/watch?v=JhoJfEsZnd0</a> Pozdrawiam, p. Beata
<b>Pedagog szkolny</b>	Propozycja na dziś – wiosenna chmurka  : <a href="http://klanza.bialystok.pl/wiosenna-chmurka-pelna-serca/chmurka01-1/">http://klanza.bialystok.pl/wiosenna-chmurka-pelna-serca/chmurka01-1/</a>