





27.04 – 30.04

Klasa Ib

Przedmioty	Zadania z przedmiotów na dany dzień
PONIEDZIAŁEK	
Edukacja wczesnoszkolna	<p>1)Przeczytaj NOTATKĘ.</p> <p>2)Przepisz do zeszytu przykłady 1 i 2</p> <p>3)Następnie zapisz trzy rzędy liczby 20,</p> <p>a pod nimi:</p> <p>4)Przykład 3 z notatki</p> <p>5) Wykonaj w zeszytcie Zad. 2 str. 29 z podręcznika z matematyki</p> <p>6)Wykonaj w zeszytcie Zad. 3 str. 29 z podręcznika z matematyki</p> <p>7)Wykonaj zadania w zeszytcie ćwiczeń na str. 38</p>
Edukacja wczesnoszkolna	<p>1)Poproś kogoś z domowników, żeby przeczytał Ci na głos tekst ze str. 68-69 w podręczniku z ed. polonistyczno-społecznej. Ty, nie widząc tekstu, musisz tupnąć za każdym razem, kiedy usłyszysz głoskę „ć”.</p> <p>-Następnie przeczytajcie tekst jeszcze raz wspólnie i sprawdźcie, kiedy tupaliście. Czy znajduje się w tych miejscach tylko „ć”? Otóż, słyszymy „ć” także wtedy, kiedy piszemy „ci”.</p> <p>Zasada jest dokładnie taka sama, jak w przypadku ś, si.</p> <p>2)Narysuj w zeszytcie z języka polskiego ciasto i podpisz „ciasto”. Później zapisz 2 linijki ci oraz dwie linijki Ci</p>

	<p>3)Przeczytaj notatkę i zapisz ją w zeszytcie. Użyj kolorów jak we wzorze NOTATKA „CI”</p> <p>4)Wykonaj zadania z zeszytu ćwiczeń na str. 60</p> <p>5)*Zadanie dla chętnych – sprawdź, czy wiesz, kiedy użyć ś, si, ć, ci?: QUIZ</p>
<p>Edukacja wczesnoszkolna</p>	<p>1) Przeczytaj tekst:</p> <p style="text-align: center;">CZYSZTE UBRANIE</p> <p><i>Kuba i Buba są jak wiadomo, prawie identyczni- jednak co jakiś czas ujawniają się między nimi różnice. Na przykład Buba uwielbia się stroić, a Kuba nie bardzo. Przed wyjściem do teatru Kuba po prostu otworzył szafę i bez zbędnych ceregieli przebrał się w to, co mu wpadło w ręce- tymczasem Buba latała po całym domu, przymierzając masę fatalaszków. Efekt był łatwy do przewidzenia – kłótnia.</i></p> <p>– <i>Jak ty wyglądasz?!- krzyknęła Buba na widok Kuby. – Mamo, on idzie do teatru w normalnym ubraniu!...</i></p> <p>– <i>A w jakim mam iść?!- denerwował się Kuba.- W nienormalnym?! Mama zmierzyła ich wzrokiem od stop do głów, a potem westchnęła ciężko.</i></p> <p>– <i>Buba, skąd wzięłaś tę sukienkę?- zapytała. Buba, lekko zmieszana, zerknęła w lustro.</i></p> <p>– <i>Z łazienki...- bąknęła.</i></p> <p>– <i>Jak to z łazienki?- zdziwiła się mama.</i></p> <p>– <i>Z kosza na brudy...- wyznała Buba.</i></p> <p><i>Kuba ryknął śmiechem.</i></p> <p>– <i>No co?!- zdenerwowała się Buba. – To moja najlepsza sukienka!</i></p> <p>– <i>Ale brudna!- powiedziała mama- Myślisz, że wyglądasz elegancko z tymi plamami po soku?</i></p> <p>– <i>To co mam nałożyć?!- naburmuszyła się Buba.</i></p> <p><i>Mama podeszła do szafy i wyjęła parę ubrań.</i></p> <p>– <i>A choćby to – powiedziała.</i></p> <p>– <i>Przecież to zupełnie normalne ubrania!- krzyknęła Buba.</i></p> <p>– <i>Za to czyste! – oświadczyła mama.- Zwykle czyste ubranie wygląda dużo lepiej niż najbardziej nawet eleganckie, ale przybrudzone... Zapamiętaj to sobie!</i></p> <p>2) Przypomnij sobie zasady zachowania się w teatrze. Możesz użyć pytań pomocniczych: Jak oceniasz zachowanie Kuby i Buby? Jak należy się ubrać do teatru? Jak zachowujemy się w trakcie spektaklu? Co robimy po jego zakończeniu?</p> <p>Zagraj w QUIZ sprawdzający, czy wiesz, jak zachować się w teatrze</p>
<p>Wychowanie fizyczne</p>	<p>Otwieraj pudełka i losuj ćwiczenia z przyborami. ĆWICZENIA GIMNASTYCZNE</p>

Religia prawosławna	<p>Temat: Tradycje święta Zmartwychwstania Pańskiego.</p> <p>Christos Woskriesie! Do tradycji wielkanocnych, oprócz malowania i obdarowywania się pisankami, należy również odwiedzanie grobów. Kładziemy na nich jajko czerwone i mówimy zmarłym "Christos Woskriesie!" wierząc, że kiedyś zmartwychwstaną tak jak Jezus.</p> <p>W Waszych Modlitewnikach, na str. 30 jest Troparion Zmartwychwstania: "Christos Woskriesie iz mierztych, smiertiju smiert popraw, i suszczym wo grobiech żywot darowaw." Proszę, nauczcie się go na pamięć.</p>
Biblioteka	<p>Biblioteka szkolna proponuje: Zrelaksuj się!</p> <p>25 kwietnia obchodziliśmy Światowy Dzień Pingwina. To święto zostało ustanowione na cześć ciekawego odkrycia. Naukowcy zaobserwowali, że przez 7 lat z rzędu kolonia pingwinów Adeli po spędzeniu miesięcy na morzu, wracała na Antarktydę do swoich terenów lądowych – za każdym razem 25 kwietnia. W ten dzień naukowcy czekają więc na te sympatyczne ptaki.</p> <p>Jeśli masz ochotę, możesz obejrzeć lekturę „Zaczarowana zagroda” Czesława Centkiewicza na: https://www.youtube.com/watch?v=8ht9382Go7E</p>
Świetlica	
Pedagog szkolny	<p>Być może nie wszyscy z Państwa wiedzą, jak rozmawiać z dziećmi o wirusie, dlatego proponuję skorzystać z podpowiedzi dostępnej w bezpłatnej książeczce opracowanej przez kolumbijską psycholog Manuelę Molinę Cruz. Polską wersję poradnika przygotował kolektyw Mamy Projekt. To krótka historia podróżującego po całym świecie wirusa przywierającego do ludzi. Ilustracje zostały zaprojektowane tak, aby dziecko miało szansę w opowiadaniu wyrazić własne emocje. 😊</p> <p>Zachęcam do lektury.</p> <p>Pobierz - Koronawirus - książeczka dla dzieci</p> <p>Przypominam również o możliwości kontaktu e-mailowego (oscilowska@sp42bialystok.pl) oraz przez dziennik elektroniczny.</p> <p>Pozdrawiam serdecznie, życzę zdrowia i cierpliwości :)</p>
<h2 style="color: red;">WTOREK</h2>	
Język angielski wczesnoszkolny	<p>Good morning! How are you? What are you wearing?</p> <p>Dziś zaczynamy nowy rozdział. To będzie już ósmy rozdział!</p> <p>W tym rozdziale będziemy się zajmować 🐶🐱🐰🐹🐷🐽🐻.... zwierzątkami domowymi.</p> <p>Książka: Open your books at page 60. Popatrz na rysunek. Look! This is Cinderella! – <i>popatrz to Kopciuszek!</i> What do you see? – <i>Co widzisz?</i></p>

	<p>Odpowiedz na pytanie mówiąc: I see.... (wymień wszystkie kolory jakie widzisz, wszystkie ubrania jakie pamiętasz, a może znasz też zwierzęta, które się znalazły na rysunku?)</p> <p>Look! Popatrz! U góry strony jest napis: “My party” – <i>Moje przyjęcie</i>. Ale zaraz, zaraz... Przecież wcześniej napisałam, że będziemy mówić o zwierzętach.... Jak myślisz, jak można połączyć przyjęcie ze zwierzętami? Myślisz, że w ogóle tak się da? Popatrz na obrazek raz jeszcze 😊</p> <p>Posłuchaj piosenki z ćw.1 na str. 60 (CD 3 nagranie 17 = CD3.17). Wsłuchaj się w tekst. Jakie zwierzęta były tam wymienione? – jestem pewna, że niektóre z nich znasz.</p> <p>Spójrz na ćw. 2. Włącz nagranie CD 3.19. Wysłuchaj nazw zwierząt i wskaż odpowiednie obrazki.</p> <p>Zeszyt ćwiczeń:</p> <p>Przenosimy się do zeszytu ćwiczeń. Open your workbooks page 60. Look at ex.1.</p> <p>How many animals do you see? – Ile widzisz zwierząt?</p> <p>Odpowiedz: I see (2,3,4,5,6?) animals.</p> <p>Napisz po śladzie nazwy zwierząt, przeczytaj je i połącz. Pamiętaj, że na końcu ćwiczeń jest słowniczek do każdego rozdziału i możesz z niego korzystać kiedy chcesz.</p> <p>Spójrz również na ćw. 2. Narysuj po śladzie, przeczytaj wyrazy pod rysunkami i zakresł ten wyraz, który jest zgodny z rysunkiem.</p> <p>Następnie pokoloruj według mojej instrukcji.</p> <p> The duck is yellow.</p> <p> The dog is blue 😊</p> <p> The rabbit is pink.</p> <p></p>
<p>Edukacja informatyczna</p>	<p>Mam nadzieję, że wszyscy odebrali już ze szkoły swoje ćwiczenia z informatyki 😊. Dziś trochę w nich popracujemy:</p> <p>Utrwal informacje dotyczące pracy w programie Word, czytając tekst w ćw. na str. 38-41. Możesz wykonać polecenia w programie Word oraz zadania i gry znajdujące się na z płycie (planeta 15 i 16).</p> <p>Wykonaj ćw. 2 str. 41</p> <p>Po przeczytaniu tekstu i wykonaniu wybranych zadań pamiętaj o przyklejeniu naklejek z „tajnego hasła” 😊</p>
<p>Edukacja wczesnoszkolna</p>	<p>Weź linijkę lub inny przedmiot do mierzenia i zmierz wszystkie rzeczy, które masz w piórniku. Czy któraś z nich ma 20 cm? Możesz zapisywać długości przedmiotów na oddzielnej kartce (pamiętaj o skrótce cm) i sprawdź, która rzecz jest najdłuższa, a która najkrótsza.</p> <p>Poćwicz obliczenia pieniężne. Spróbuj ułożyć 20 zł z różnych monet i banknotów:</p> <p><u>OBLICZENIA PIENIĘŻNE</u></p> <p>Zapisz 5 sposobów w zeszycie z matematyki, np.</p> <p>10zł+5zł+5zł=20zł</p> <p>Wykonaj zadania 1-5 na str. 39-40 w ćwiczeniu z matematyki.</p>

	*Zadanie 6 jest dla chętnych
Edukacja wczesnoszkolna	<p>Zajrzyj na strony 72 i 73 w podręczniku z ed. polonistyczno-społecznej Poćwicz czytanie tekstu „Kto się tak kłóci” Przeczytaj też nazwy elementów znajdujących się w teatrze. Opowiedz, jak wygląda teatr.</p> <p>Przepisz do zeszytu z j. polskiego notatkę: LALKI TEATRALNE</p> <p>Obejrzyj film i sprawdź, jak powstaje spektakl teatralny: FILM Możesz też zagrać w grę sprawdzającą, co wiesz na temat teatru GRA</p> <p>Wykonaj ćwiczenia z ed. polonistyczno-społecznej na str. 62</p>
Zajęcia kreatywne	<p>Jeśli chciałbyś nauczyć się prawidłowo rozpoczynać partię szachów - obejrzyj lekcję” Gra w debiucie” Kliknij w pole tutaj Zachęcam też do treningów na wcześniej podanych stronach.</p>
Biblioteka	<p>Biblioteka szkolna proponuje: Zrelaksuj się! Dzisiaj obchodzimy Dzień Florysty. Florysta układa kwiaty w wiązanki, komponuje z nich małe dzieła sztuki. Umie także wykonać dużą kompozycję przestrzenną, zaprojektować całe wnętrze. Jest więc swego rodzaju artystą. Florystyka to sztuka układania kwiatów w wykwintne kompozycje i jest wszechobecna w naszym życiu. Kwiatami dekorujemy nie tylko mieszkania, ale także biura, urzędy, restauracje – wszędzie gdzie dostrzegamy potrzeby wzbogacenia wnętrza elementami natury. W takich pomieszczeniach czujemy się najlepiej. Jeśli masz ochotę bawiąc się sprawdzić swoją wiedzę na temat kwiatów, rozwiąż quiz obrazkowy na: https://czasdzieci.pl/quizy/quiz,3570b6-kwiaty.html</p>
Świetlica	<p>Dzień dobry drogie Świetliczaki 😊 Jak się dzisiaj czujecie? Wykonujecie w domu jakieś ćwiczenia ruchowe? Wiem, że niektórzy tak, ale jak pozostali? Pamiętajcie, skłony, podskoki czy przysiady zajmują chwilę, a przynoszą wiele korzyści 😊 Tak Was ostatnio pytałam o pomysły na wywołanie deszczu. Może jakieś stosowaliście, bo coś niecoś nam skapnęło, ale to wciąż za mało! Może spróbujemy takiego rozwiązania: https://mojedziecikreatywnie.pl/2017/02/zabawa-plastyczna/? Co Wy na to? Im nas więcej, tym moc większa! :D Pozdrawiam najmocniej, Wasza pani Kasia 😊 PS Możecie relacjonować swoje działania na sienkiewicz@sp42bialystok.pl, zachęcam, bo bardzo cieszy mnie widok Waszych uśmiechniętych buziek 😊</p> <p>https://www.youtube.com/watch?v=DCwEJ9tHt5c B.B.</p> <p>Pani Ela wita Świetliczaki 😊 Tak szybko minęły wolne dni i trzeba znowu się skupić na nauce. Proponuję Wam na dzisiejsze popołudnie wesołą zabawę 😊 Pomalujcie sobie z zamkniętymi albo zawiązanymi szalikami oczami 😊 Tylko nie podglądajcie 😊</p>


	Będzie super i bardzo wesoło. Dziewczyny rysują np. misie , lalki , kwiatki w wazonie itp.. ,a chłopaki auta, roboty i np.dinozaury.Zreszta każdy rysuje co chce 😊 Pozdrawiam serdecznie i możecie mi swoje prace przysłać ,prosząc rodziców o pomoc 😊 Do jutra:)
Pedagog szkolny	Każdy z nas za kimś tęskni....Co robić jeśli nasze dziecko odczuwa smutek? Warto zapytać: Czego potrzebujesz w tej sytuacji?, Czy chcesz coś zrobić razem? Sięgnijcie do rodzinnych albumów - to dobry sposób do nawiązania rozmowy. Możecie przygotować dla osoby, za którą tęskni dziecko podarunek, laurkę, kolaż, a może nagranie. Tworzenie sztuki jest zajęciem bardzo relaksującym. Wszelkie działania plastyczne pomagają uzewnętrznić trudne emocje, które przeżywa Wasza pociecha, ale my jako rodzice także. Tęsknota może powodować złość. Spróbujcie się po prostu przytulić . Przytulanie wycisza i odpręża. 😊
ŚRODA	
Edukacja wczesnoszkolna	Dzisiaj taniażacja ciąg dalszy. Poćwicz śpiewanie korzystając z poniższego wzoru i filmów: 🎵 - ósemka (czytamy „ti”) 🎵 - ćwierćnuta (czytamy „ta”) 🎵 - półnuta (czytamy „ta-a”) <u>FILM 1</u> ! Zwróć uwagę, że w filmie półnuta czytana jest w języku angielskim (to-e). Ty czytaj ta-a <u>FILM 2</u>
Edukacja wczesnoszkolna	Poćwicz dykcję - powtarzaj zapisane kwestie: PTA-TPA, BDA-DBA, PTE-TPE, PTY-TYP, TKĘ-KTĘ, DGĘ-GDĘ, TKU-KTU, DGU-GDU KTO TAM TAK TKA? TO MATKA ADKA TAK TAM TKA W CZASIE SUSZY SZOSA SUCHA W SZCZEBRZESZYNIE CHRZĄSZCZ BRZMI W TRZCINIE KRÓL KAROL KUPIŁ KRÓLOWEJ KAROLINIE KORALE KOLORU KORALOWEGO Pobaw się w aktora. <ul style="list-style-type: none"> • Spróbuj chodzić jak: król, rycerz w zbroi, niedźwiedź, jak na plaży na gorącym piasku, jak robot, ... • Powiedz zdanie „Jestem dobrym aktorem” tak, jakbyś był szczęśliwy, smutny, zapłakany, wściekły, szeptem, krzykiem, ... Wykonaj ćwiczenia w Dniu Odkrywców na str. 54-55 Jeśli chcesz, wykonaj pacynkę ze skarpetki i zorganizuj przedstawienie, w którym ona zagra 😊 https://www.youtube.com/watch?v=Xq9N9KHofBQ

Edukacja wczesnoszkolna	„To już wiem, to już potrafię” – wykonaj ćwiczenia z edukacji polonistyczno-społecznej na str. 63, 64, 65. Postaraj się robić je samodzielnie 😊 Praca NA OCENĘ – proszę o przesłanie zdjęć do 5 maja na adres: siemienkowicz@sp42bialystok.pl
Wychowanie fizyczne	Dzisiaj na w-fie doskonała okazja do przećwiczenia gry aktorskiej – „ WYCIECZKA DO LASU ”. Miłej zabawy 😊
Religia katolicka	Niech będzie pochwalony Jezus Chrystus! Pan Jezus żyje i jest wśród nas. Dziś o spotkaniu z Nim podczas Mszy Świętej. https://view.genial.ly/5e99957b794b240e24c0dc83/presentation-katecheza-kl-1-nr-43 A tu jeszcze coś do obejrzenia i może pośpiewania 😊 https://youtu.be/rtqxy00ZFM8 Niech Pan Jezus Wam błogostawi! Pani Elwira
Biblioteka	Biblioteka szkolna proponuje: Zrelaksuj się! Od 37 lat w dniu 29 kwietnia obchodzony jest Międzynarodowy Dzień Tańca. Taniec towarzyszył ludziom od najdawniejszych czasów. Prehistoryczne malowidła znalezione w jaskiniach, oprócz zwierząt i scen z polowań z udziałem mężczyzn, przedstawiają też tańczące kobiety. Ruch i taniec jest tam, gdzie panuje szczęście. Jest językiem, którym mówimy i który rozumiemy wszyscy. Jest sposobem na wyrażenie swoich emocji. Taniec uczy nas bycia z drugim człowiekiem. Z okazji Międzynarodowego Dnia Tańca życzymy wszystkim, których pasją jest taniec, żeby pielęgowali i rozwijali swoje zamiłowanie. Tym, którzy jeszcze nie tańczą, żeby się w nim zakochali. Wszystkim życzymy, żeby potrafili wytańczyć zarówno radość jak i smutek, złość i spokój. Taniec to najlepsze lekarstwo i nie trzeba iść po nie do apteki. Wasze panie z biblioteki: Małgosia Znorko i Ewa Dmitruk. Jeśli chcesz, możesz spróbować „Tańca Zygzak, Kto jak skacze, Hop do góry i inne Wygibasy” na https://www.youtube.com/watch?v=9rfdFGvCxkw
Świetlica	Dzień dobry moi Mili! 😊 Ręka do góry, kto wstał dzisiaj z energią do działania? Wiem, że macie sporo nauki, więc na pewno przyda Wam się chwila wytchnienia. Oprócz tego, że warto zrobić sobie kilka przysiadów, skłonów i innych ćwiczeń rozciągających, mam dla Was propozycję. Jak zapewne wiecie, zbliżają się święta majowe. Proponuję zatem, abyśmy przyozdobili nasze pokoje/domy/mieszkania własnoręcznie przygotowanymi symbolami narodowymi, np. flagami. Podsuwam technikę: https://pracaplastyczna.pl/index.php/symbole-narodowe/1260-flaga . Będzie mi miło, jeśli zrobicie zdjęcia Waszych dzieł i wyślecie mi na sienkiewicz@sp42bialystok.pl , najlepiej do czwartku. Pozdrawiam Was ciepło 😊 p. Kasia
Pedagog szkolny	A na dzisiaj nowa propozycja – wspólne, zdrowe śniadanie! Placuszki pancakes: 1 szkl. płatków owsianych, 1 banan, 1 jajko, pół szkl. mleka, łyżeczka proszku do pieczenia lub sody, szczypta soli, olej do smażenia. Składniki na pancakes wrzuc do blendera lub wymieszaj i zmiksuj na jednolitą masę. Jeśli masa będzie za gęsta dolej trochę mleka. Na rozgrzanej patelni na oleju smaż pancakes. Po usmażeniu przełóż na talerz. Smacznego :) Oczywiście jeśli chcecie możecie wysłać mi zdjęcia swoich pysznych placuszków na oscilowska@sp42bialystok.pl 😊

CZWARTEK

Wychowanie fizyczne	<p>Zatańcz do piosenki "<u>ŻABIE KROKI</u>"</p> <ul style="list-style-type: none">• Skacz jak żaba• Wykonuj skłony i przysiady <p>„Woda, ziemia, powietrze, ogień” – zabawa aktywizująca Jedna osoba rzuca lub toczy piłkę do innej osoby, wypowiada na głośno nazwę jednego z żywiołów <i>woda, ziemia, powietrze</i> lub <i>ogień</i>. Ten, kto złapie piłkę musi wymienić zwierzę, które żyje w danym środowisku (w wodzie, na lądzie, w powietrzu). Jeżeli się pomyli daje fant. Na hasło <i>ogień!</i> – nie należy chwycić piłki, w przeciwnym razie również daje się fant.</p> <p>Rzucanie i chwytanie piłek Wybierz kilka piłek do zabawy (różnej wielkości, ciężkości) – swobodnie podrzucaj i chwytaj piłkę na dowolną wysokość, następnie podawaj i chwytaj piłkę z inną osobą (zabawa w parze) z rzutu bezpośredniego oraz po uprzednim odbiciu od podłogi.</p>
Edukacja wczesnoszkolna	<p>W najbliższych dniach będziemy obchodzić trzy ważne narodowe święta:</p> <ul style="list-style-type: none">• 1 maja: Święto Pracy• 2 maja: Dzień Flagi Rzeczypospolitej Polskiej,• 3 maja: Święto Narodowe Trzeciego Maja – rocznica uchwalenia Konstytucji 3 maja. <p>Zajrzyj do PREZENTACJI, w której znajdziesz filmy edukacyjne, piosenki oraz interaktywne gry o tematyce patriotycznej.</p> <p>Możesz wykonać flagę Polski korzystając z pomysłów, które znajdziesz TUTAJ</p>
Edukacja wczesnoszkolna	<p>Wykonaj zadania z matematyki: Zad. 1 i 2 str. 30 z podręcznika (obliczenia zapisz w zeszytcie). Pamiętaj o zapisaniu numeru i strony zadania! Zad. 1, 2, 3 str. 41 w ćwiczeniu Do obliczeń pieniężnych możesz wykorzystać pomoc, którą przesyłałam we wtorek.</p> <p>Dodatkowo możesz poćwiczyć swoje matematyczne umiejętności korzystając z poniższych linków: NAJMNIEJSZA-NAJWIĘKSZA DODAWANIE I ODEJMOWANIE</p>
Edukacja wczesnoszkolna	<p>Zaczynamy pracę z 4 częścią ćwiczeń i podręcznika z edukacji polonistyczno-społecznej</p> <p>Przeczytaj wiersz „Żaba” w podręczniku z ed. polonistyczno-społecznej na str. 4 i 5. Odpowiedz ustnie na pytania znajdujące się pod tekstem Wykonaj zad. 1 i 2 w ćwiczeniu na str. 4</p>

	<p>Obejrzyj FILM EDUKACYJNY, a następnie wykonaj zad. 3, 4 i 5 na str. 4-5 w ćwiczeniu.</p> <p>*Chętni mogą spróbować swoich sił w czytaniu wyrazów ze spółgłoskami miękkimi w WYKLEŚLANCE</p>
Religia katolicka	<p>Króluj nam Chryste! Dziś temat poświęcony Maryi, Mamie Pana Jezusa. Umieszczony poniżej link pozwoli Wam jeszcze lepiej Ją poznać. https://view.genial.ly/5ea51876da73ac0d8bf40304/social-horizontal-post-w-maju-oddajemy-czesc-maryi-matce-jezusa-klasa-1-jednosc Polecenie wykonania zadań w ćwiczeniach do religii dotyczy tych z Was, którzy mają je w domu. Tych, którzy ćwiczeń nie mają proszę o wykonanie pracy w zeszyte – narysuj lub wklej obrazek przedstawiający Matkę Bożą i ozdób go kwiatami. Niech Maryja ma Was wszystkich w Swej opiece. 🙏😊 Pani Elwira</p>
Religia prawosławna	<p>Temat: Święty Męczennik Młodzieniec Gabriel – Patron dzieci i młodzieży. Christos Woskriesie! Już w niedzielę obchodzimy święto patrona dzieci i młodzieży - Św. Męczennika Młodzieńca Gabriela. Nasi święci patroni pomagają nam i modlą się za nas do Boga.</p> <ol style="list-style-type: none"> Wysłuchaj proszę audycji: https://orthodoxia.pl/zrodelko-sw-gabriel-zabludowski/ <p>Opowiedz najważniejsze wydarzenia dotyczące św. Gabriela.</p> <ol style="list-style-type: none"> Powtórz tekst modlitwy <p>“Światy Muczenicze Mładiencze Gawryile moli Boha o nas”.</p>
Biblioteka	<p>Biblioteka szkolna proponuje: Zrelaksuj się! Kochani czytelnicy! Ogłaszamy akcję czytelniczo - plastyczną! Zapraszamy wszystkich do wykonania dowolną techniką ilustracji do książki, którą przeczytaliście w czasie kwarantanny. Przyślijcie zdjęcia wykonanych prac na adres : znorko@sp42bialystok.pl lub dmitruk@sp42bialystok.pl Termin nadsyłania prac mija 11.05.2020r.</p> <p>Wszystkie prace zamieścimy na stronie internetowej szkoły. Po zakończeniu kwarantanny każdy uczestnik otrzyma pamiątkowy dyplom. Dodatkowo spośród wszystkich, którzy wezmą udział w naszej zabawie – rozlosujemy drobne upominki. Wasze panie z biblioteki: Małgorzata Znorko i Ewa Dmitruk</p>
Świetlica	<p>Hej hej, jak się macie? Tu znajdziecie propozycje gier o tematyce majowej 😊: https://wordwall.net/pl/community?localeId=1045&query=%C5%9Bwi%C4%99ta%20majowe B.B.</p> <p>Witajcie Świetliczaki, z tej strony Pani Ela 😊 Na co mielibyście dzisiaj ochotę? Może jakiś rysunek? Mamy wiosnę, więc jeśli ktoś ma ochotę niech namaluje bociana i żabki na łące 😊 a kto chce może, z pomocą rodziców, wysłać mi zdjęcie kadlubowska@sp42bialystok.pl Pozdrawiam</p> <p>Dzień dobry Najmilsi 😊 Jak się dzisiaj miewacie? Wczoraj padało, więc przyroda nam się nieco rozbudza 😊 Kochani, mam dla Was propozycję, jeśli mielibyście czas i ochotę, abyście narysowali swój autoportret. Z pomocą Rodziców, jeśli dacie radę,</p>

	<p>możecie zrobić zdjęcie swojego dzieła i przesłać mi na sienkiewicz@sp42bialystok.pl. I przypominam o symbolach narodowych!</p> <p>Pozdrawiam ciepło, p. Kasia</p>
Pedagog szkolny	<p>Propozycja zabawy :) Możesz zbudować labirynt np. z klocków, plasteliny.</p> <p>Weź małą kuleczkę. Włóż do swojego labiryntu . Następnie dmuchaj przez słomkę w kuleczkę, aż do mety. Powodzenia</p>
PIĄTEK	
Edukacja wczesnoszkolna	
Edukacja wczesnoszkolna	
Edukacja wczesnoszkolna	
Język angielski wczesnoszkolny	
Biblioteka	
Świetlica	
Pedagog szkolny	